

IP 67

class I



# MOVI

design R. Fiorato - F. Pagliarini

- Motorised walk-over inground fixture operating either manually or by photocell. When turned off, Movi retracts automatically. Comprising of:
- Aluminium trim and cover
  - techno-polymer diffuser
  - Stainless steel locking screws
  - techno-polymer recessed fixing kit
  - Drainage required
  - Attention: regular inspection of MOVI's inground enclosure is recommended, to ensure it is clean and free of stones and other debris
  - Common fertilizers may corrode the product's painting. Special care is recommended when using them close to the fixture


Movi ist eine in den Boden eingelassene begehbare Leuchte, die motorisiert ist und nur dann in Erscheinung tritt, wenn ihr Licht verlangt wird. Wenn Movi ausgeschaltet ist, verschwindet sie und lässt den Raum für jeden anderen Gebrauch frei, bestehend aus:

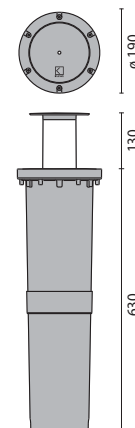
- Zierring und Blende aus Aluminium
- Abdeckung aus Kunststoff
- Verschlusschrauben aus Edelstahl
- Einbautopf aus Kunststoff
- Drainage notwendig
- Achtung: Es ist empfehlenswert den Versenkbereich des Geräts im Boden regelmäßig zu überprüfen, um sicherzustellen, dass dieser sauber und frei von Steinen und anderem Unrat ist
- Durch Düngemittel kann die Oberfläche korrodieren. Es ist auf besondere Sorgfalt zu achten, wenn man Düngemittel nahe der Leuchte einsetzt.



LAMPHOLDER	COLOUR CLASS	COS φ	CODE	NOTES
FASSUNG W	ILCOS FARBE KLASSE	≥ 0,9 EEI	BESTELLNR.	BEMERKNG. EURO

<b>MOVI</b>				
E27	max 1x20w FBT GR2 I	2700	<b>700241</b>	

  
E27  
max 1x23W (20W included)



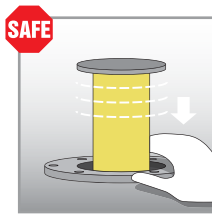
If information about Kelvin degrees is provided, this means that the lamp is included.  
Bei Angabe der Grad in Kelvin ist die Lampe eingeschlossen.





With the correct mounting of Movi in a grassed area when recessed, grass can be cut easily without any obstacles.

Mit Movi ist die Wartung der Rasenfläche leicht, da tagsüber keine Hindernisse vorhanden sind



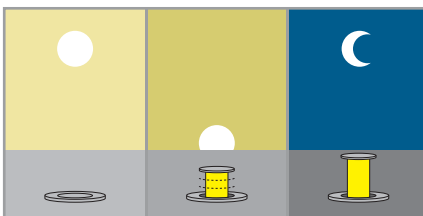
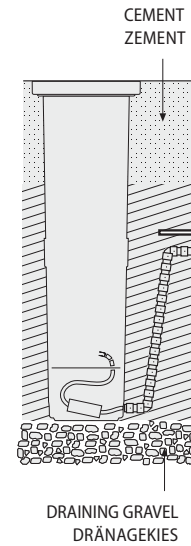
Should an object impede closure of Movi as it is retracting, the protective metallic cover will detach ensuring the main body of the fitting still descends inside its housing. Once obstacle is removed, the metal cover can easily be re-attached.

Im Fall dass ein Fremdkörper das Absenken behindert, fällt die Metallkappe ab, ohne dabei weder die Leuchte noch das Hindernis zu beschädigen. Ist der Fremdkörper entfernt worden, kann die Kappe durch leichten Druck wieder angebracht werden.



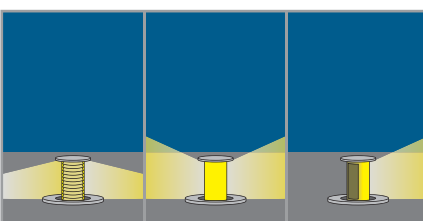
When a weight is placed on top of the Movi, restricting its upward movement, the fitted safety sensor restricts the movement of the fitting. When weight is removed it will operate normally.

Bei einer zu hohen Last, die das Anheben verhindert, wird Movi durch einen Schutzmechanismus nicht angehoben und nicht eingeschaltet. Nach Entfernen der Last, braucht der Schalter nur aus- und wieder eingeschaltet werden, um den Normalbetrieb wieder aufzunehmen



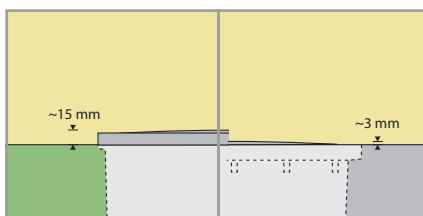
Wiring option: if Movi is connected to a photocell or time clock, the switching can be automated.

Verbindungsmöglichkeit: Falls Movi an einen Dämmerungsschalter angeschlossen wird, können Anheben und Einschalten automatisch gesteuert werden.



The Movi light source can be free or diffused using additional anti glare plates. It is also possible to limit distribution to 180° with blanking screen.

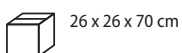
Die Lichtausstrahlung kann vollkommen frei sein, mit einer Lamellenblende abgedeckt oder mit einem halbrunden Schirm auf 180° begrenzt sein.



By using the additional plastic ring, you have the possibility to mount Movi to ground level.

Erhöhte oder erdbündige Installation möglich, durch den Ring, der mit der Leuchte geliefert wird.

PACKAGE SIZE / VERPACKUNGSMASSE



26 x 26 x 70 cm