




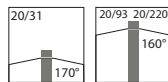
Oprawy KHAslim to wąskie i wysmukłe słupki, dostępne w wersjach ze stali nierdzewnej i z aluminium:
 KHAslim MT na źródła metalohalogenkowe 20W, z dystrybucją wiązki pod linię horyzontalną, nie powodującą zanieczyszczenia świetlnego. Do montażu na podłożu. Dostępne w wysokościach 31cm, 93cm i 220cm.
 KHAslim FLUO na źródła fluorescencyjne kompaktowe, emisja wiązki 360°, do montażu na podłożu.
 Modele: 10W Dulux/DE w wysokości 35cm, 55/80W Dulux/L w wysokości 250cm.
 KHAslim do montażu na ścianie, długość 15cm, na źródła 20W CDM-Tm (układ zasilający musi być umieszczony oddzielnie) lub halogenowe 25W oprawka G9. Rozsył wiązki promienisty.

- Korpus oprawy i pokrywa ze stali nierdzewnej Inox AISI 316 lub z aluminium pomalowanego na kolor czarny piaskowy lub popielaty piaskowy.
- Dyfuzor z technopolimeru hightech (PC-HT) odpornego na promienie UV, o dużej odporności mechanicznej.
- Odbłyśniki z czystego aluminium, przymatyzowane w celu zwiększenia komfortu iluminacji.
- Box z technopolimeru zawierający układ zasilający.
- Dla modeli o wys. 93, 220 i 250 cm: połączenie elektryczne poprzez złączkę z PA66, IP68 do kabli 3x1,5/2,5 mm² o średnicy Ø9÷14mm.
- Dla modeli o wys. 31 i 35cm zasilanie elektryczne jest umieszczone wewnątrz puszek z poliamidu, dławica M16x1,5 o IP68 do kabli Ø5÷10mm.
- Zasilacze elektroniczne 220÷240V / 50-60Hz.
- Uszczelki gumowo-silikonowe.
- Śruby zewnętrzne Inox.



KHAslim MT 20W - CDM-Tm

Lampholder	W	Ilcos	*K	Optic	Colour	Class	Wiring	EEL =	Code	Notes
PGJ5	20W	MT	C	81	II	ETRC	•	•	05192681	H 31cm
PGJ5	20W	MT	C	96	II	ETRC	•	•	05192596	H 31cm
PGJ5	20W	MT	C	81	II	ETRC	•	•	05192981	H 93cm
PGJ5	20W	MT	C	96	II	ETRC	•	•	05192896	H 93cm
PGJ5	20W	MT	C	81	II	ETRC	•	•	05193281	H 220cm
PGJ5	20W	MT	C	96	II	ETRC	•	•	05193196	H 220cm
PGJ5	20W	MT	C	04	II	ETRC	•	•	05192704	H 31cm
PGJ5	20W	MT	C	04	II	ETRC	•	•	05193004	H 93cm
PGJ5	20W	MT	C	04	II	ETRC	•	•	05193304	H 220cm

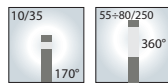


! Z zasilaczem elektronicznym nieregulowany 220÷240V 50/60Hz.

! Model o wysokości 220cm musi być kompletny w bazę do montażu w podłożu, dostępną w dwóch wersjach (patrz akcesoria A0373 i A0370), do zamówienia w zależności od potrzeb razem z oprawą.

KHAslim FLUO 10W DULUX-D-E / 55-80W DULUX-L

Lampholder	W	Ilcos	*K	Optic	Colour	Class	Wiring	EEL =	Code	Notes
G24q-1	10W	FSQ	C	81	II	ETRC	A3	•	05192081	H 35cm
G24q-1	10W	FSQ	C	96	II	ETRC	A3	•	05191996	H 35cm
2G11	55-80W	FSD	C	81	II	ETRC	•	•	05194181	H 250cm
2G11	55-80W	FSD	C	96	II	ETRC	•	•	05194096	H 250cm
G24q-1	10W	FSQ	C	04	II	ETRC	A3	•	05192104	H 35cm
2G11	55-80W	FSD	C	04	II	ETRC	•	•	05194204	H 250cm



! Z zasilaczem elektronicznym nieregulowany 220÷240V 50/60Hz.

! Model o wysokości 250cm musi być kompletny w bazę do montażu w podłożu, dostępną w dwóch wersjach (A0373 i A0370), do zamówienia w zależności od potrzeb razem z oprawą.



KHAslim 20W CDM-Tm / 25W Halopin

Lampholder	W	Ilcos	*K	Optic	Colour	Class	Wiring	EEL =	Code	Notes
G9	25W	HSGST	C	04	II			•	01036127	!1
G9	25W	HSGST	C	81	II			•	01036081	!1
G9	25W	HSGST	C	96	II			•	01035996	!1
PGJ5	20W	MT	C	04	II	ETRC		•	03003827	!2
PGJ5	20W	MT	C	81	II	ETRC		•	03003781	!2
PGJ5	20W	MT	C	96	II	ETRC		•	03003696	!2



!2 Modele kompletne w zasilacz elektroniczny z kablem 2m do zasilania oprawy. Zasilacz musi być umieszczony przez instalatora w odrębnym, bezpiecznym miejscu max 2m od oprawy.

!1 Modele zasilane napięciem max 250V-50-60Hz.

