



## JOLLY 1 - 2

Naświetlacze JOLLY są uniwersalnymi, компактowymi oprawami na źródła wysokoprężne metalohalogenkowe lub sodowe. Występują w dwóch wersjach:

Jolly 1 na źródła od 70 – 150W i Jolly 2 na źródła od 150 – 400W.

Wykonane są w wersjach z odbłyśnikami symetrycznymi lub asymetrycznymi, zapewniającymi:

- wysoką sprawność
- trwałość oraz dużą odporność mechaniczną
- ekstremalnie prosty i szybki montaż oraz konserwację.

Dzięki doskonałym rozwiązaniom projektowym oraz zautomatyzowaniu procesu produkcyjnego, oprawy te charakteryzują się doskonałym stosunkiem jakości do ceny.

- Korpus z odlewu aluminiowego, pomalowany (wcześniej piaskowany i fosforo-chromatyzowany) proszkowo na kolor popielaty RAL 9006, odporny na korozję.
- Odbłyśniki z czystego, oksydowanego i polerowanego aluminium.
- Klamry zapinające wykonane z oksydowanego aluminium, sprężyny stalowe nierdzewne.
- Szyba hartowana bezpieczna, połączona zawiasami z korpusem oprawy.
- Uszczelki silikonowo gumowe o wydłużonej trwałości.
- Jarzmo metalowe pomalowane na kolor popielaty.
- Dławica z zabezpieczeniem przed wyrwaniem kabla – IP68 M20x1,5.
- Śruby zewnętrzne nierdzewne.

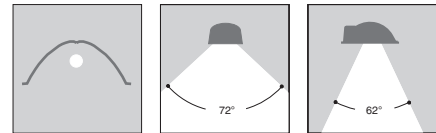


94 RAL 9006	JOLLY 1/S	Odbłyśniki symetryczne
-------------	-----------	------------------------

05208694	/S 70 94 CR		RX7s 70W	HQI-TS/MH-TD
05208794	/S 150 94 CR		RX7s 150W	CDM-TD/NAV-TS



RX7s 70W	HQI-TS/MH-TD
RX7s 150W	CDM-TD/NAV-TS
	HQI-TS/MH-TD
	CDM-TD/NAV-TS

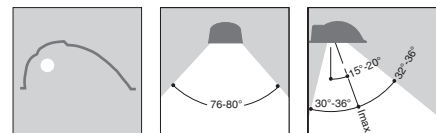


94 RAL 9006	JOLLY 1/A	Odbłyśniki asymetryczne
-------------	-----------	-------------------------

05208894	/A 70 94 CR		RX7s 70W	HQI-TS/MH-TD
05208994	/A 150 94 CR		RX7s 150W	CDM-TD/NAV-TS



RX7s 70W	HQI-TS/MH-TD
RX7s 150W	CDM-TD/NAV-TS
	HQI-TS/MH-TD
	CDM-TD/NAV-TS



				Jolly1 / Jolly2 IK 07 3 J	Jolly1 / Jolly2 IK 08 6 J	Jolly1 / Jolly2 0,075m <sup>2</sup> 0,17m <sup>2</sup>	Jolly1 / Jolly2 0,028 m <sup>2</sup> 0,056 m <sup>2</sup>	Jolly1 / Jolly2 Max 4,3Kg Max 10Kg		
--	--	--	--	---------------------------------	---------------------------------	--	---	--	--	--

CLASS I		94 RAL 9006	IP 65		SD 70-150W	Jolly1 / Jolly2 MD 70-150W	ST Max 400W	MT Max 400W
------------	--	-------------	-------	--	---------------	----------------------------------	----------------	----------------

	<table border="1"> <thead> <tr> <th></th> <th>Jolly1</th> <th>Jolly2</th> </tr> </thead> <tbody> <tr> <td>A</td> <td>355</td> <td>525</td> </tr> <tr> <td>B</td> <td>265</td> <td>400</td> </tr> <tr> <td>C</td> <td>115</td> <td>170</td> </tr> </tbody> </table>		Jolly1	Jolly2	A	355	525	B	265	400	C	115	170	JOLLY1-2 Max 180°	Jolly1 / Jolly2 140 - 242 3xØ9 3xØ11 35 45 68 - 200	Jolly 1 PG11 Ø5+Ø10 H05RN-F 3G1	Jolly 2 M20x1,5 Ø10+Ø14 H07RN-F 3G1,5	Jolly 1 / Jolly 2 Min 500	Jolly 2 NO 400W	Jolly 1 / Jolly 2 Min 500 Min 1000 Min 90°
	Jolly1	Jolly2																		
A	355	525																		
B	265	400																		
C	115	170																		

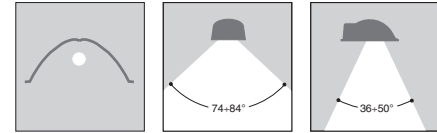
JOLLY 1 - 2

NAŚWIETLACZE



94 RAL 9006 JOLLY 2 / S Odbłyśniki symetryczne

05187794	150	CR		E40 150W NAV-T/SON-T/CDO-TT
05187994	252	CR		E40 250W NAV-T/SON-T/HQI-T/D
05188194	402	CR		E40 400W NAV-T/SON-T/HQI-BT/D
05187894	250	CR		E40 250W HPI-T Plus
05188094	400	CR		E40 400W HPI-T Plus



94 RAL 9006 JOLLY 2 / A Odbłyśniki asymetryczne

05188294	150	CR		E40 150W NAV-T/SON-T/CDO-TT
05188494	252	CR		E40 250W NAV-T/SON-T/HQI-T/D
05188694	402	CR		E40 400W NAV-T/SON-T/HQI-BT/D
05188394	250	CR		E40 250W HPI-T Plus
05188594	400	CR		E40 400W HPI-T Plus

