



Oprawy RANDA przeznaczone są do użytku zewnętrznego (jakkolwiek nie ma przeciwwskazań do stosowania wewnętrznego), wykonane są z technopolimeru, są odporne na korozję. Oprawy te przede wszystkim nadają się do oświetlenia zewnętrznych powierzchni handlowych, rezydencjalnych, małych paneli reklamowych, tablic informacyjnych itp. Randa są dostępne dla różnych mocy (max 100W), jak również dla różnych rodzajów źródeł: źródła kompaktowe fluorescencyjne, sodowe nisko i wysokoprężne, rtęciowe i metalohalogenkowe. Oprawy Randa są dostępne w dwóch wersjach: RANDA do montażu stałego na ścianie. RANDA OR z możliwością regulacji położenia. To umożliwiły stosowanie tych opraw w różnych sytuacjach instalacyjnych i różnych zastosowaniach.

- Poliamidowy korpus wzmocniony włóknem szklanym, dostępny w kolorze czarnym.
- Klosz poliwęglanowy odporny na promieniowanie U.V. W modelach RANDA 80 i 100 dodatkowo zabezpieczony od promieniowania UV (źródła) szybą hartowaną zamontowaną od wewnętrznej strony klosza.
- Uszczelki silikonowe.
- Śruby zewnętrzne nierdzewne Inox.
- Korzystając z akcesoria A0047, uchwyt na słup, możliwy jest montaż opraw na słupie $\phi 60\text{mm}$ jednej lub dwóch opraw Randa (przeciwnie). Akcesorio A0052 pozwala na połączenie opraw w linię.
- Używając akcesoria A0026 jest możliwe montowanie opraw RANDA/OR na wysięgnikach (0,5-1m).

 **RANDA**



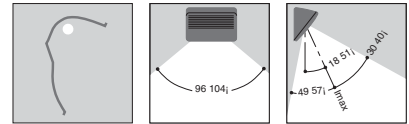
80 RAL 9005 RANDA OR

- 05417013 OR 70 80 CR
- 05421013 OR 80 80 CR
- 05425013 OR 100 80 CR



- E27 70W NAV-E/SON \triangle
- E27 80W HQL/HPL-N
- E27 100W HQL-E

- \triangle Źródła ze zintegrowanym zapłonikiem.
- Kompletna w szybę hartowaną, wewnętrzną.

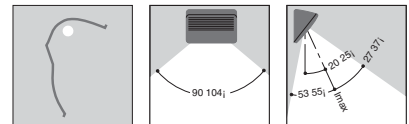


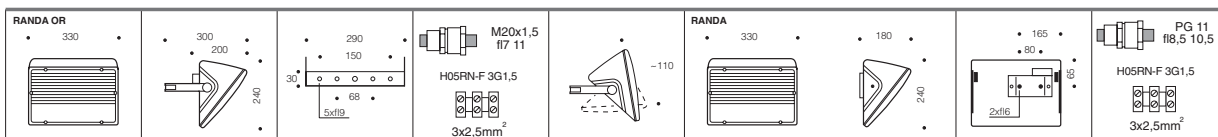
80 RAL 9005 RANDA OR

- 05413013 OR 218 80 CR




- 2G11 2x18W DULUX-/PL-L





RANDA

OŚWIETLENIE REZYDENCYJNE

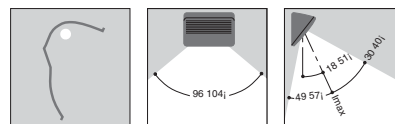


80 RAL 9005 RANDA

- 05415013 70 80 CR
- 05419013 80 80 CR
- 05423013 100 80 CR

- E27 70W NAV-E/SON
- E27 80W HQL/HPL-N
- E27 100W HQI-E

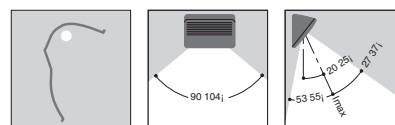
- ⚠ Źródła ze zintegrowanym zapłonikiem.
- Kompletna w szycie hartowaną, wewnętrzną.



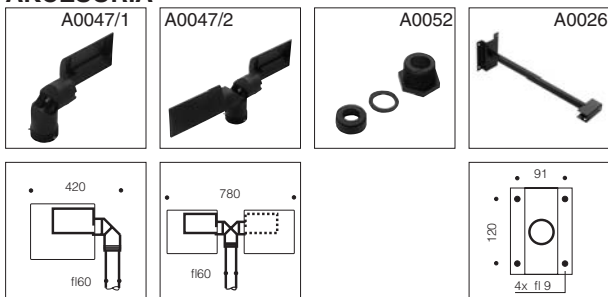
80 RAL 9005 RANDA

- 05411013 218 80 CR

- 2G11 2x18W DULUX-/PL-L



AKCESORIA



- 14193013 A0047/1 **80** Uchwyt na słup $\phi 60$ mm z technopolimeru. Na jedną oprawę (jedynie dla RANDA, nie dla RANDA/OR).
- 14194013 A0047/2 **80** Uchwyt na słup $\phi 60$ mm z technopolimeru. Na dwie oprawy (jedynie dla RANDA, nie dla RANDA/OR).
- 14222016 A0052 **80** Druga dławica do połączenia opraw szeregowo (tylko dla RANDA/OR).
- 14235013 A0026/500 **80** Wysięgnik 50cm, metalowy pomalowany na czarno (tylko dla RANDA/OR).
- 14237013 A0026/1000 **80** Wysięgnik 100cm, metalowy pomalowany na czarno (tylko dla RANDA/OR).